

CÓMO DAR 'SENTIDO MISIONERO' AL TRABAJO ORDINARIO PARROQUIAL

"La renovación de la parroquia exige actitudes nuevas en los párrocos y en los sacerdotes que están al servicio de ella" (DA 201).

Para que la Parroquia se haga *Parroquia*
Misionera



SUGERENCIAS PARA UN PRIMER MOMENTO DEL PROCESO EVANGELIZADOR CON SENTIDO MISIONERO: Ser simpáticos, provocar admiración

1.- En la Oficina Parroquial:

Preparar a la secretaria para:

- Ser **atenta** y servicial (ofrecer a quien solicita un servicio, una silla para sentarse, un vaso de agua, una revista para leer mientras espera su turno...)
- Evitar poner en la oficina un mostrador para atender. Es un signo distante y comercial.
- Poner, sí es posible, música relajante y tranquila.



El estipendio de la celebración más cara es razonable

2.- Expresar la fe en obras: "Hay que vivir la caridad"

La parroquia tiene una obra concreta de caridad:

- * **'una parroquia hermana'**; por ejemplo: una parroquia indígena pobre
 - * **'una colonia pobre'** de la zona conurbada.
- Cada año **se visitan mutuamente**

Los visitantes son **acogidos por distintas familias**, donde comen y duermen.

La comunidad más pudiente apoya proyectos de desarrollo comunitario en la parroquia o colonia hermana en desventaja

Existe **un domingo de solidaridad** en beneficio de los proyectos de la 'parroquia hermana', sobre los que se informa.

Cada año, en la semana santa, miembros de la comunidad realizan **una misión** en 'la parroquia o colonia hermana' a fin de estrechar los lazos de amistad.



3.- En las misas dominicales: "Tener contacto personal amable"

+ Cada mes, el celebrante pregunta a la asamblea dominical, quiénes son **nuevos en la parroquia**; si los hay, **baja a saludarlos, los presenta** a los asistentes y los reciben con un aplauso.

+ Después de la misa, el presbítero **sale a la puerta a despedir** a la gente.

+ Una vez al año, (por ejemplo, alrededor de navidad o año nuevo) después de cada celebración dominical, se ofrece **un ponchecito para darse el abrazo**.

+ Se aprovechan **fiestas** civiles para dar algún **símbolo** a los asistentes festejados (una flor a las mujeres, el día de la mujer; un dulce a los niños(as) en su día; una tarjeta de felicitación a los papás en su día, etc.)

SUGERENCIAS PARA UN SEGUNDO MOMENTO DEL PROCESO EVANGELIZADOR CON SENTIDO MISIONERO: Convocar o Llamar

Jesús subió al monte y **llamó a los que Él quiso**, y se reunieron con Él para que estuvieran con Él (Mc 3, 13).

MEDIOS QUE SE ACOSTUMBRA USAR PARA LLAMAR: La campana, que llama a muy poca gente
Los cohetes, que llaman un poquito más. No tienen pues el eco deseado.

4.- MEDIOS PARA LLAMAR SIN SALIR DEL TEMPLO

4.1 En la Oficina Parroquial:

La secretaria, al apuntar un servicio (bautizo, misa de difuntos, presentación matrimonial...)

pregunta la **dirección** de la familia. Si ésta vive dentro del territorio parroquial, apuntar la dirección en la hoja de intenciones a fin de que el celebrante genere una relación como se explicará más abajo.



- Si la secretaria, a raíz de la conversación, descubre que la persona que solicita un servicio religioso es **un católico**

practicante, avisar al Sr. Cura. Hay que entablar lo más pronto posible **una relación con él (la)**.

. Darles las gracias en forma atenta.

4.2 En las presentaciones matrimoniales:

En la entrevista, el presbítero explora los siguientes puntos:


- Si los novios o testigos viven **dentro** del territorio parroquial
- Si los novios o testigos **van a seguir viviendo** dentro del territorio parroquial
- El grado de las prácticas cristianas y eucarísticas de unos y otros.

Si existen estas prácticas, **invitarlos** a unirse a '**la misión Parroquial**' una vez que salgan de sus compromisos. Pedirles permiso de hablar con ellos(as) en un mes para explicarles más en calma lo que es la misión.

(Esto funciona más con los testigos, sobre todo si son papás, que con los novios que están empezando una nueva vida).

4.3 En la misa del novenario de difuntos:

+ El celebrante **acoge a los asistentes**: se presenta brevemente con los interesados más cercanos: papás del niño, esposo(a), mamá o papá o hijos del difunto. **Baja del altar para darles el pésame** con un saludo o abrazo. **Pregunta** a los familiares ya identificados,

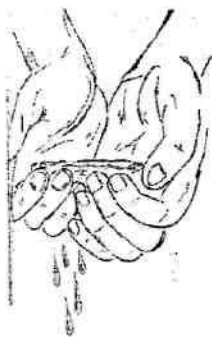


qué valores vivió el difunto que son herencia espiritual de la familia. **En la homilía** hace referencia a estos valores.

- + **En el ofertorio**, ofrece a Dios estos valores
- + **Observa** con delicadeza qué miembros de la familia, a quienes dio el pésame, contestan el '*Orad hermanos...*', *el Santo, el Cordero, quién canta, quien se muestra más devoto...* Son señales de práctica cristiana.
- + Observa si alguno de éstos **comulga**. Éste(a) es un '**grano de oro**'.
- + Si es el caso, antes de terminar la misa, **invita** a la familia a seguir reuniéndose en su casa una vez cada (semana, 15 días o mes) a orar por el difunto y leer la Biblia.
- + Pide entonces al 'grano de oro' descubierto que **le ayude a reunir a la familia**.
- + Si el grano de oro acepta, decirle que pronto le hablará por teléfono. **Apunta** entonces su nombre, dirección y teléfono, para hablarle después del novenario.

4.4 En la plática prebautismal:

¡Advertencia! Casi siempre el platicador cree que en una o dos horas que duran estas pláticas es posible explicar la mistagogia bautismal (qué es un sacramento, qué realiza el bautismo, la filiación divina...) Es muy difícil explicar esto en tan poco tiempo. Por eso, es conveniente capacitar al platicador para que realice **los dos primeros momentos del proceso evangelizador**, a saber:




- que sea **atento y simpático**: salude de mano a los asistentes, los acoja con cálidas palabras, se presente; que les ofrezca un dulcecito...
- que les pida que digan su apellido familiar y **en dónde viven**
- al detectar los apellidos de las personas que habitan dentro del territorio parroquial, (la secretaria ya se lo ha notificado), va a **centrar su atención en dichas personas**, procurando descubrir si son gentes con valores humanos, como los que más abajo se enumerarán.

Para esto:

* Su plática **no va a ser monólogo** sino diálogo: **Preguntará** a los asistentes en función de respuestas que tengan que ver **con el sentir**, por ejemplo: ¿qué se siente tener un hijo bautizado? ¿Qué se siente ser padrino? ¿Qué podrían hacer como padrinos por el pequeño? ¿qué es para ellos ser compadres? ¿Qué es para ellos la iglesia de la que su hijo será miembro?

¿Cómo quisieran que fuera la Iglesia?,...



- **Descubrir** así a aquellas personas que, viviendo en el territorio parroquial, muestran los siguientes valores: son participativas, anhelan una iglesia más evangélica, sugieren algunas propuestas interesantes, no tienen miedo hablar, muestran seguridad al hablar, afabilidad...

• A esas personas, pedirles se **queden un momento** después de la plática. Entonces les dice que *"el Sr. Cura tendría mucho interés en relacionarse con ellos"* y les explica por qué. Por eso **les pide su nombre y dirección**.

El platicador entrega estos nombres al Sr. Cura para que éste continúe la relación con ellos

- Si viven no tan lejos del territorio parroquial, puede pedirles también su dirección. Podrían ayudar en un momento dado.

4.5 En la ceremonia del Bautizo: Hay que aprovechar los sacramentos de iniciación para llamar, que estos sacramentos no sean final sino principio de conversión.

Si el bautizo es comunitario y si alguna de las familias vive dentro del territorio parroquia!, descubrimiento hecho por la secretaria al pedir sus datos, el celebrante antes de la lectura de la Sagrada Escritura, y observando de forma especial a la familia que vive dentro de! Territorio parroquia! hace preguntas como las siguientes



Vamos a leer un trozo de la Biblia. ¿Quién de ustedes sabe lo que significa 'Biblia'?

¿Cuántos libros tiene la Biblia? ¿Alguien quiere buscar el pedazo que leeremos?

- + Si hay alguien de la familia, que vive en la parroquia, responde correctamente, lo ubica. ¡Es un posible *'grano de oro'*!
- + Después de la ceremonia, se acerca a éste (a) para felicitarlo (la). Le dice que le interesaría hablarle posteriormente. Pedir sus datos.
- + Dentro de la siguiente semana hablarle por teléfono para invitarlo a participar en la 'misión' parroquial.


+ Si acepta, invitarlo a alguna entrevista más extensa a fin de convencerlo de capacitarse para formar un grupo en su casa

4.6 En las misas dominicales de ciudades:

¡Advertencia! Los asistentes a misa dominical están acostumbrados a no hacer nada por su parroquia.

Difícilmente se encuentra entre ellos un 'grano de oro'. Por eso la ayuda que se les pedirá, supone un trabajo previo del párroco que en seguida se explica:

* El Sr. Cura pide a uno de sus empleados que recorra x x x calles donde hay condominios cerrados al público, vigilados por guardias, a fin de que **cuenta los medidores de luz** que hay en las entradas. Le recomienda **prudencia** para contarlos de lejos y **no causar sospechas**.



* El empleado **apunta la dirección** de aquellas unidades o condominios horizontales y verticales que **tengan más de 35 medidores de luz**.

* Ya que el Sr. Cura tenga 5-10 condominios con esta característica, **selecciona** los 3-5 condominios con **el mayor número** de medidores, que hacen suponer, que son los que tienen un mayor número de jinquillos.


* **Pregunta en cada misa dominical**, si alguien vive en dichos condominios. Si es el caso, le pide que lo espere al final de la misa. Le plantea su deseo de **ingresar a**



dicho condominio para **reunir a los vecinos católicos**; que si le hace el favor de reunirlos un día, en la noche, con motivo de algún acontecimiento próximo que todavía toca el sentimiento religioso, por ejemplo: ceniza, día de muertos, felicitación de navidad, gracias de fin de año, el día de la madre...

- * Casi siempre contestan que van a consultarlo con la administración o en la junta de vecinos. **¡Mala suerte!**
- * Hay otros que responden que van a platicar con su familia. **¡Buena señal!**. Pedirle entonces nombre, dirección y teléfono y dejar que transcurran no más de ocho días para preguntar por teléfono *cómo le ha ido*.
- * Si acepta, ha ganado **‘un grano de oro’**. Señalar **entonces día y hora** de la reunión con los vecinos. Prepararla entonces con él (la) haciendo invitaciones, cómo y en qué vivienda será la reunión...
- * Lo mejor es que este día **asista el presbítero**
- * Para este servicio se sugiere alguna **‘Celebración de Encuentro con los alejados’** (Consiste en: leerles y comentar cómo vivían los primeros cristianos Hechos, 2, 42-47; comparar cómo hoy vivimos los cristianos; preguntarles si es posible vivir en su condominio o calle, como vecinos, algunos de estos valores; preguntar a quién(es) le sugieren para que empiece a reunidos periódicamente; si nadie se ofrece, él le pide a alguno de los presentes, que ha mostrado más interés en responder a las preguntas)
- * **Sostener a éste ‘grano de oro’** en su entusiasmo hasta el día en que se realice el curso de capacitación para formar grupos o el retiro kerigmático.

* **A veces**, el que asiste a misa dominical, que vive en el condominio al que el presbítero quiere ingresar, se ofrece a continuar las reuniones. ¡Felicidades, todo se facilita! Entonces ya se logró lo que se quería. Capacítalo y envíalo.



5. MEDIOS PARA LLAMAR, CUANDO EL PRESBITERO SALE PARA DAR UN SERVICIO

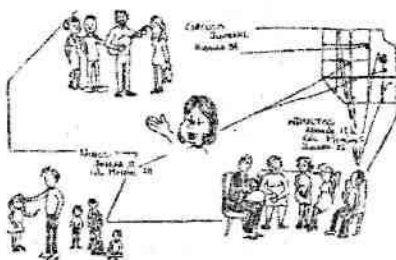
El presbítero sale del templo casi siempre por **dos** razones:

- * a celebrar la misa de exequias y
- * a bendecir coches, casas, expendios comerciales...

¿Cómo llamar?:

Checar que sea una familia que vive **dentro** del territorio parroquial. La secretaria lo ha detectado ya.

Checar que viva en una calle en donde **no hay** grupo de misión



5.1. Si sale para una misa exequial,

La muerte de un ser querido es un momento religioso con Dios y con parientes y conocidos. Es momento de apertura del corazón a **la búsqueda de Dios**. Hay que **ayudar a que culmine este sentimiento** en forma continuada.

+ No cobrar por el servicio.

+ Recoger la limosna invitando a ser generosos, ya que dicha limosna será para los gastos que la familia esta.

haciendo con el funeral. Decir que es la solidaridad de la comunidad reunida.

+ **Entregar** esta limosna antes de la bendición, al que hace las veces de jefe de familia.

+Una vez entregada, explicar a los miembros de la familia del difunto que la limosna que la parroquia les pide ahora, es **ayudar a la salvación del difunto acercándose** a Dios como familia. Para esto, los invita a acercarse a Dios cada semana, una hora, una vez que termine el novenario.

+Anunciarles que su **'paga'** por este servicio será que ellos, como familia y acompañantes, se **sigan reuniendo** cada semana (15 días o mes) a orar y leer la Palabra de Dios que da la esperanza cristiana

+Viene entonces la pregunta importante ¿quiénes de los **familiares del difunto se ofrecen a hacer esta reunión?** Si nadie se ofrece, entonces pregunta **¿A quiénes me sugieren?**

+Si nadie quiere, **él propone** a aquella persona que mostró más participación en la misa como se dijo en el número. Una vez que alguien acepta, lo presenta.

+**Apuntar** a los elegidos con **su nombre**, dirección y teléfono para entrevistarlos posteriormente.

+Entonces procede a la aspersion del agua bendita.



5.2 Si Sale a bendecir Una Vivienda “Para llamar hay que usar la Piedad Popular”

Advertencia! Quien bendice su casa, muestra que **conserva algunas huella religiosas**. Es un posible ‘grano de oro’, pero....hay que trabajarlo.

Cuando los interesados solicitan este servicio en la oficina, la **secretaria** observa los siguientes pasos

+ **Si ya existe un grupo** de Biblia en la calle o condominio donde se ubica la vivienda que se va a bendecir, se prescribe, como ‘paga’ o limosna, **la asistencia de la familia a dicho grupo**, al menos en dos ocasiones.


* Para esto, entrega **una carta** dirigida al coordinador de dicho grupo a fin de que controle la asistencia y la firme. La carta con las firmas, es regresada por la familia a la oficina parroquial.

* **Hasta entonces** se fija el día y la hora de la bendición.

+**Si no existe grupo alguno** en dicha calle o condominio, la secretaria avisa a los solicitantes que, **después de la bendición** de su vivienda, el presbítero les solicitará una pequeña **limosna**.

* Lo notifica al presbítero, quien hará una bendición con esmero. **Observa** sobre todo, si tienen **una sala** en donde puedan sentarse 8-10 personas.

* **Al finalizar la bendición**, el presbítero les pide una ‘**limosna**’. Ésta consiste en que los dueños de la casa, **le presten su sala para hacer una reunión con los vecinos católicos a fin de conocerlos**.



- * **Si aceptan, acuerdan día y hora;** les avisa que les enviará cartas para que las repartan entre sus vecinos, en las que él los invitará a dicha reunión.

5.3 Misa del 12 de diciembre en ermitas o fábricas Alrededor de esta fecha mucha gente solicita misas.

Un **criterio de selección** es

- Admitir solamente a aquellos solicitantes que viven **dentro del territorio** parroquial
- Cobrar al feligrés el servicio, no con dinero, sino **con un tiempo de servicio a favor de la misión** que se realiza en la parroquia. Pedirle para esto si es el caso, que asista a un curso kerigmático o retiro de capacitación.
- En el momento de la celebración, durante la homilía, insistir en lo bello de la misión. Realizar en el ofertorio **‘una colecta de nombres’**, con un lápiz y un papel, de aquellos que se interesen en asistir al grupo de Biblia que se formará en x lugar, en un futuro próximo
- Anunciar que lo colectado en la limosna será usado para **comprar Biblias** para el futuro coordinador y sus asistentes. Acordar la forma de esta compra.
- No es raro que quien se comprometió, después de que ya tuvo la celebración, **se esconda**. Es entonces cuando el presbítero debe buscarlo y recordarle su compromiso.

VI VICARIA EPISCOPAL
San José



Arquidiócesis de México