

¿Cómo evangelizar a los alejados?

“Una dimensión del acontecimiento cristiano es la **pertenencia a una comunidad concreta** en la que podamos vivir una experiencia permanente de discipulado” (*DA 156*).

“El discipulado y la misión siempre **suponen la pertenencia a una comunidad**” (*164*).

Antes que nada, hay que aclarar al tipo de ‘Alejados’ a los que nos referimos en este folleto

- + Son aquellos bautizados que **no creen o son indiferentes** ante gran parte de las **normas, ritos y principios morales** de la Iglesia católica y que **tampoco practican la religiosidad popular**. Se dicen creyentes, pero no se sienten miembros de la Iglesia (*cf Folleto 2, 1.2*). Algunos muestran resentimiento con la Iglesia (DA 310).
- + **Reformulan** a su gusto verdades, moral y ritos de la Iglesia católica y a veces **los inventan**. Por ejemplo, usan santos para necesidades específicas: San Judas ‘para cosas imposibles y desesperadas’; el Niño futbolista ‘para que gane la selección’; San Toribio ‘para pasar la frontera norte’; inventan la santa muerte para que ‘no se los lleve’, san malverde para el narco, Martín caballero ‘para incrementar las ventas’; creen en los horóscopos, en el tarot, en las adivinaciones y limpiezas, en Amira y Walter Mercado; multiplican ‘cadenas’; la navidad la hacen luces y regalos; la semana santa vacaciones y los domingos fútbol,



- + **Admiten y practican** el aborto, la eutanasia, la unión libre, las sociedades en convivencia, el divorcio; toman a Cristo como un ‘gran hombre’, no creen en la virginidad de Santa María, que cada uno tenga ‘su dios’ y a su modo; acuden al templo ‘sólo

2

cuando les nace' o para recoger signos que usan a su modo y gusto, como aguas benditas, tierra, estampas, oraciones, medallas, o cuando tienen una desgracia, muerte y sufrimiento, o por razones sociales: compadrazgos,



chambelanes, para acompañar a la familia del difunto.

+ No tienen empacho en usar la celebración del matrimonio y de la eucaristía primera comunión como oportunidad para exhibir modas, peinados, riqueza, lujo, cuerpos, poder, valía, reconocimiento; inventan, para lo mismo, ceremonias de XV y 3 años; 'graduaciones' de kínder,

de sexto año de primaria, de aniversarios de toda índole.

+ Podría afirmarse que son Creyentes sin Iglesia (*DA 173, 156*). Es casi siempre, el tipo de 'Alejado' más numeroso.

Consecuentemente la Buena Noticia o Kerigma que la Iglesia parroquial debe ofrecerles es la de una Iglesia que se acerca a ellos(as) en forma simpática, maternal, con un rostro humano y servicial.

No hay que olvidar los dos Cómos que se ofrecieron en el Folleto 2, a saber: los grupos de Papas y Mamás-catequistas; y el MESAC con la familia del enfermo

3. Pasos a seguir en la evangelización de estos Alejados

- El Sr, Cura reúna al Equipo Misionero Parroquial (*Folleto 3, número 4*).



- Acuerdan el 'día de la salida a la Misión'. Les recuerda el territorio que a cada misionero o pareja de misioneros se le encomienda para ahí integrar un grupo' que cada semana reúna a los vecinos durante una hora, de preferencia después de las 7 de la noche para que puedan asistir aquellos(as) que trabajan fuera de casa.
- Les entrega el material para 'integrar un grupo', que se explica más abajo. Ensayan al menos tres de los temas.
- Acuerdan reunirse en quince días, a lo máximo, para evaluar el trabajo,

4. ¿Qué hace el(a) discípulo(a) misionero(a) en el vecindario donde va a reunir a los (sus) vecinos?


- Cada 'grano de oro', que fue formado para ser discípulo(a) misionero(a), visita a los vecinos de su entorno, sea solo(a) o en pareja,



La **sectorización** del territorio parroquial no se hace pues en el mapa parroquial, sino a partir de los **misioneros** que realmente hay, y a partir de sus viviendas que serán los **centros** de actividad misionera del sector asignado

* El (la) misionero(a) o la pareja de misioneros(as) invitan a todos los visitados, sin hacer distinciones, a formar un grupo. Puede usar el siguiente diálogo: *“Buenas tardes (noches), vecino(a). Ya nos hemos visto alguna vez. Yo vivo aquí cerca en el número x. Vengo de parte de la iglesia católica x. Queremos hacer una misión que consiste en conocernos un poco más, unirnos, leer la Biblia, apoyarnos mutuamente. En una palabra, hacer un grupo en la casa (mía, del sr, sra. x) que vive(o) en la calle x, número x. Será el día x, a las x de la noche, ¿me permite venir por usted ese día o recordárselo?”*

- Si el visitado acepta la invitación, va a recordárselo antes de la reunión.
- El día de la reunión prepara el lugar con sillas en círculo. Cada **misionero(a)** tiene en su mano el tema que se va a platicar. Los primeros temas son, como se dijo, reuniones para integrar un grupo. Existe material apropiado para esto. Si el Sr. cura no tiene material a su alcance, se recomienda que él mismo o el presbiterio del Decanato o de la Foranía lo hagan. En seguida se hace una lista de los temas de ‘Como integrar un grupo’ que generalmente se emplean y en el número 6 se encuentra el Molde en que se vacían los contenidos:



- 1) Dinámica de presentación: ¿Nos presentamos? ¿Para qué nos reunimos?
 - 2) Dinámica de presentación: ¿Cómo conocernos un poco más?
 - 3) ¿Qué es la soledad?
 - 4) ¿Qué cosas (pequeñas) nos tienen separados?
 - 5) ¿Cuál es nuestra fuerza como personas?
 - 6) ¿Qué es un grupo?
 - 7) ¿Qué cosa, aunque sea pequeña, podemos hacer juntos?
 - 8) ¿Valdrá la pena continuar reuniéndonos?
 - 9) ¿Quién me ayuda a coordinar el grupo?
4. Curva del un grupo que está naciendo
Todo grupo tiene la siguiente 'curva':

En las dos primeras reuniones, el número de asistentes al grupo impresiona; por la cuarta-quinta reunión, la gente deja de asistir; el grupo llega casi a 'tocar tierra': "!ya nada más somos tres!". Viene entonces la tentación de cancelar el grupo



y unirse a otro 'para ser más'. **¡De ninguna manera!** Ese pequeño grupo es el principio del **verdadero grupo que irá creciendo poco a poco**. Recordar que "donde dos o tres estén reunidos, ahí estoy Yo".

5.- ¿Qué temas siguen después de que el grupo se integra aunque sea con pocos?

Antes de enumerar los temas, conviene hablar del Método de toda reunión y de todo curso o retiro.

Dos de los Documentos más recientes, el de la 4^a. y el de la 5^a. Conferencias Generales del Episcopado Latinoamericano **recomiendan el mismo método:**

El documento de Santo Domingo, en 'el Mensaje a los pueblos de AL y el Caribe' lo llama 'Método de Emaús' y el documento de Aparecida, lo llama Método del ver, juzgar y actuar'. Aunque tienen distinto nombre, coinciden.

Describamos los pasos que se señalan en Santo Domingo:

- Primer paso: Así como en el camino de Emaús, Jesús se acerca hoy día para acompañarnos en el camino. Por medio de un diálogo sencillo pregunta sobre nuestras preocupaciones inmediatas- Es. el Momento de escuchar a los que sufren. que son víctimas de injusticias y otras formas de opresión (*SD Mensaje, núms. 14- 17*), Es el momento en que el misionero pregunta sobre la experiencia que los asistentes tienen de esto, Es el VER (*Lc 24,13-17 y 17-24 y DA 19*).



- Segundo paso: Jesús ofrece esperanza. Explicándoles las Escrituras, les ilumina su situación y les abre horizontes de esperanza. Es la meditación sobre la Palabra de Dios que dice algo más que lo que los caminantes descubren, Es el momento del JUZGAR (*Lc 24,25-28*) (*SD Mensaje, 18-22 y DA 19*).




Escrituras, les ilumina su situación y les abre horizontes de esperanza. Es la meditación sobre la Palabra de Dios que dice algo más que lo que los caminantes descubren, Es el momento del JUZGAR (*Lc 24,25-28*) (*SD Mensaje, 18-22 y DA 19*).

- Tercer Paso: Pero la explicación de la Escritura no fue suficiente para abrir los ojos a los oyentes y hacerles ver la realidad desde la perspectiva de la fe. Es necesario reconocerlo resucitado en signos concretos de partir el pan y de compartir la vida, entregándose (*Lc 24,33-35*) (*SD 23-25*)



- * Cuarto Paso: La Misión: Gracias a este encuentro de discípulos con el Maestro, el nuevo ardor despertado, los mueve a la misión. Van en búsqueda de otros. La vivencia de la fe se realiza en comunidad, en grupo. Es el momento del ACTUAR. (*Lc 24, 33-35*) (*SD 26-27y DA 19*).



8 5.1 El Molde *que* realiza estos pasos es el siguiente:

Gráfica 1

Objetivo o Tema

Paso 1: Hecho de Vida

¿Qué pasa?

¿Cómo pasa esto por aquí?

¿Cuándo y dónde pasa?

¿Por qué pasa?

¿Qué consecuencia se viene por esto?

Paso 2: Iluminación

¿Qué dice la Palabra de Dios sobre lo que hablamos?

Paso 3: Actuar

¿Qué hacer entonces?

¿Cómo hacerlo?

¿Quiénes lo harán?

¿Cuándo lo evaluamos?

Oración y canto

Como se nota, el Molde tiene los pasos *del Ver*, Juzgar y Actuar.

- Importante! El Método se aplica **no solo como Molde** de reunión semanal, sino también como **paso dentro del mismo Proceso o Itinerario Catequético**. O sea, en todo curso o retiro, es conveniente que haya, dentro del horario, el momento del VER.

5.2 Los Temas del momento del VER en el Itinerario Catequético pueden ser los siguientes o algo semejante:

- 1.- ¿Qué está pasando en las familias del vecindario, de bueno y de malo?
- 2.- ¿Qué está pasando en las calles de nuestro vecindario, de positivo y de negativo?
- 3.- ¿Qué está pasando en nuestra economía y en nuestros trabajos, de bueno y de malo?
- 4.- ¿Qué está pasando en nuestra naturaleza (arbolitos, jardines, bosques, parques, agua, aire, sembradíos) de bueno y de malo?
- 5.- ¿Qué está pasando en nuestra vida pública y política, de positivo y de negativo?
- 6.- ¿Qué está pasando en la religión, de positivo, y de negativo?
- 7.- ¿Qué está haciendo la Iglesia católica, para ayudarnos en todo esto?

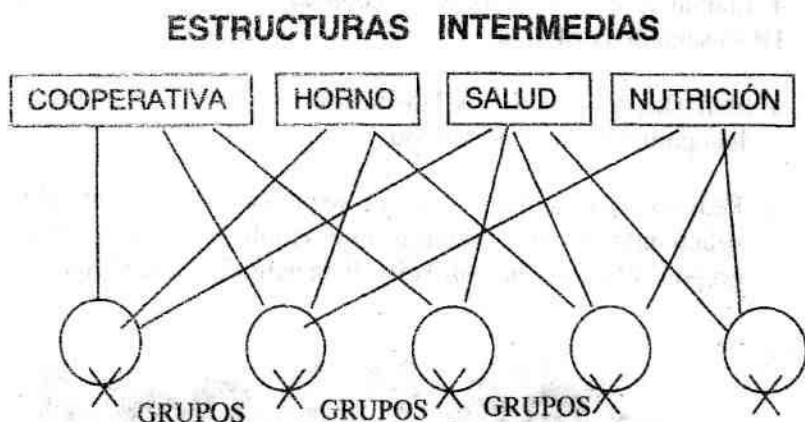


Estos son los temas con los que se continúa después del último tema de ‘Como integrar un grupo’

6, Un siguiente momento, dentro del Molde y del Itinerario Catequético, es **el JUZGAR**, en el que la Palabra de Dios contenida en la Biblia **ilumina la realidad vista**

- **6,1 Existen dos posturas para Juzgar la realidad:**
- + Una, de corte **carismático**, en que se anuncia la Historia de Salvación como tal. Por ejemplo; el método usado por los Servidores de la Palabra, por el SÍNE, por los círculos bíblicos, en la *Lectio Divina*, ‘El Kerygma en las casas misión’, por nombrar algunos.
- + Otra, de corte sociológico, que une la historia de Salvación a la transformación de la realidad social Por ejemplo: el método CEB, Los Procesos 1, 2 y 3 de Conversión, La lectura popular de la Biblia, por nombrar algunos.
- Aquí se recomienda ***La Metodología de los 12 pasos. Pueblo de Dios en Misión***, serie de folletos publicada por la Oficina de Animación Misionera de la Arquidiócesis de Monterrey,

7. Un tercer momento dentro del Itinerario Catequético es el Actuar. Los documentos de la 2ª. Y 3ª. Conferencia General del Episcopado Latinoamericano sugieren caminos para dar este paso:



(Para entender lo que es una estructura intermedia Medellín, puede leer Conclusiones 1,7-11; 15.16; cf. DP 1214).

8. La Misión organizada por la Parroquia junto con los Movimientos

Cuando la Parroquia a través del Equipo Misionero sale a las calles, descubre que otros grupos católicos, coordinados por Movimientos, Secretariados o Escuelas Bíblicas supradiocesanas, trabajan desde hace tiempo en las calles.

8.1. Que toca hacer al Párroco ante esto?

+ Invitar a todo Movimiento, antes de empezar a organizar la Misión, a **'ponerse la camiseta de la parroquia'**, al menos durante un año, para **'todos unidos'**, echar andar la misión

parroquial, que es la Misión de la Iglesia latinoamericana y caribeña.

- + Llamar a sus coordinadores; comentarles que hay un Plan Diocesano de la Misión,
- + Invitarlos a estudiar los Documentos que en la diócesis se han publicado en este sentido,
- + Pedirles que ayuden con su experiencia; por ejemplo; solicitándoles su material que emplean. Para integrar grupos' 'Para ver la realidad ; Tara anunciar el Kerigma'.





La parroquia ha de ser el lugar donde se asegure la iniciación cristiana y tendrá como tareas irrenunciables: Iniciar en la vida cristiana a los adultos bautizados y no suficientemente evangelizados (...) En esta tarea, el estudio y la asimilación del *Ritual de Iniciación Cristiana de Adultos* es una referencia necesaria y un apoyo seguro (DA 293)